

## Modell 4116 Gino



Holzteile in **Balkeneiche massiv natur Wachseffektlack**

mit **Kontrastnaht beige 265**

Bezug

**Microfaser**

**760-80**

Preisgruppe 7

### Zusammenstellung

combinessa-Gruppe - bestehend aus:

**4116 EE** Anbauecke 163 links mit Stauraum

**4116 DF** Bankelement 136 rechts mit Stauraum

**Kombination** (alle Rücken echt)

Schenkelmaß ca. 163 x 203cm

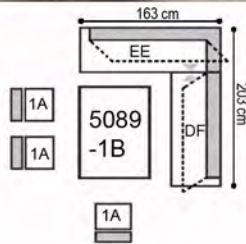
**6117 1A** Freischwinger >Vierkant Roheisen schwarz<

**3x á**

**5089 1B** Tisch fix "3 Säulen"  
ca. 140x90x75cm hoch

in **Balkeneiche massiv natur**  
**Wachseffektlack**





### Abbildung

Bank:	EE Anbauecke mit Stauraum links DF Bankelement mit Stauraum rechts
Stuhl:	6117-1A Freischwinger
Tisch:	5089-1B Tisch
Bezug:	Stoff 760-80 mit Kontrastfaden beige
Holzausführung:	Balkeneiche natur Wachseffektlack

### Optionen



Kontrastnaht  
möglich



Bezugskombination  
möglich

### Modellaufbau

Gestell:	Stauraumkasten massiv Sitzrahmen Buchenholz massiv Rücken aus Buchen- und Schichtholz
Sitz:	Wellenunterfederung, hochwertiger Kaltschaum
Rücken:	solide Polyätherschaumpolsterung
Fuß:	Seitenteil aus Massivholz Balkeneiche mit Roheisen schwarz
Abstandshalter:	Massivholz Balkeneiche
Holzausführung:	Balkeneiche antik, natur oder altgrau Wachseffektlack

### Modellbeschreibung

Das Modell besticht durch seinen Vintage-Look in Balkeneiche massiv kombiniert mit Roheisen schwarz. Die versteckten Stauraumlösungen in den Solobänken, Bankelementen und Hockern lassen keine Wünsche offen. Das Seitenteil und die Abstandshalter betonen die rustikale Aussage des Modells. Einen schönen Akzent bildet die Doppelziernaht, die sich auch für Kontrastnähte sehr gut eignet. Die Metallteile aus Roheisen weisen bewusst künstlich erzeugte Gebrauchsspuren (z.B. Druckstellen, Kratzer) auf, die mit Klarlack überzogen werden und so ihre spezielle, auch rostige Optik erhalten.

### Details



Stauraumkasten



Seitenteil




Abstandshalter



Doppelziernaht





Breite / Tiefe / Höhe

Sitzhöhe: 51 cm, Sitztiefe: 45 cm

**Solobänke**



121/63/90  
**Solobank**

**AE**



141/63/90  
**Solobank**

**AF**



161/63/90  
**Solobank**

**AG**



181/63/90  
**Solobank**

**AH**

**Eckelemente**



163/67/90  
**Anbauecke mit Stauraum li/re**

**EE links**  
FE rechts

**Anbauelemente**



116/63/90  
**Bankelement mit Stauraum li/re**

**CE links**  
DE rechts



136/63/90  
**Bankelement mit Stauraum li/re**

**CF links**  
DF rechts



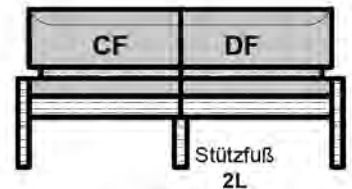
156/63/90  
**Bankelement mit Stauraum li/re**

**CG links**  
DG rechts



176/63/90  
**Bankelement mit Stauraum li/re**

**CH links**  
DH rechts



**Übergroße Solobänke**  
planen Sie bitte aus zwei Anbauelementen (links/rechts) und einem Stützfuß.

Bei Aneinanderreihung mehrerer Elemente unbedingt eine Skizze beilegen!

**Hockerbänke**



121/49/51  
**Hockerbank mit Stauraum**

**AU**



141/49/51  
**Hockerbank mit Stauraum**

**AV**



161/49/51  
**Hockerbank mit Stauraum**

**AW**



0/0/0  
**zusätzlicher Stützfuß Holz**  
2L

**Zubehör**

**Wichtiger Hinweis:**  
Für die Verbindung von zwei Anbauelementen links/rechts ist für die Stabilität zusätzlich ein Stützfuß notwendig.

## Produktinformation



### Gerissene Balkeneiche - eine Massivholzvariante für Kenner und Liebhaber - mehr Natürlichkeit geht nicht!

Jedes Massivholzmöbel in gerissener Balkeneiche hat eine einmalige Optik. Es ist ein Unikat – es gibt keine zweite, identische Ausgabe!

Maserungen, Struktur- und Farbunterschiede, fest verwachsende Äste, Wuchs- und Windrisse, Markstrahlen, Poren, eingearbeitete Kernröhren etc. gehören zu den natürlichen Merkmalen dieses rustikalen Holzes und sind ausdrücklich gewünscht. Zudem sind vorhandene und neu entstandene Rissbildungen, Verwerfungen und Verziehen kein Qualitätsmangel.











Rohware mit diesen Erscheinungen wird bewusst nicht aussortiert, da sie für den warentypischen, derben Charakter dieser Möbel sorgen. Materialtypische Merkmale der Balkeneiche können in allen Bereichen des Möbels – z. B. auf der Fläche bzw. den Außenseiten bei Tischen – vorhanden sein oder im Laufe des Gebrauchs auch entstehen.

Bäume bilden je nach Standort-, Wuchs- und Umwelteinflüssen nicht wiederholbare Holzstrukturen, da sie unter unterschiedlichen Lebensbedingungen aufwachsen. Das Naturprodukt Holz reagiert auf Raumfeuchtigkeits- und Temperaturschwankungen. Daher kann es auch später noch zu Unregelmäßigkeiten und Rissen in der Holzoberfläche kommen, die nicht zu Beanstandungen oder Reklamationen berechtigen.





alle Angaben sind ca. Maße B/T/H; Irrtümer vorbehalten

STOFF	Solobank	Solobank	Solobank	Solobank	Hockerbank mit Stauraum	Hockerbank mit Stauraum	Hockerbank mit Stauraum	Bankelement mit Stauraum li/re	Bankelement mit Stauraum li/re	Bankelement mit Stauraum li/re
										
B/T/H ca.	AE 121/63/90	AF 141/63/90	AG 161/63/90	AH 181/63/90	AU 121/49/51	AV 141/49/51	AW 161/49/51	CE links DE rechts 116/63/90	CF links DF rechts 136/63/90	CG links DG rechts 156/63/90
Verbrauch	3,06	3,58	4,10	4,68	1,56	1,82	2,08	3,06	3,58	4,16
ZUGABE										
04										
05										
06										
07										
08										
09										
10										
12										
22										
<b>LEDER *</b>										
Longlife Casay Longlife Bronco Longlife Cloud Bison (Nubuk)										

\* **BITTE BEACHTEN:** Nur die aufgeführten Leder sind bei diesem Modell lieferbar!

**Preisfindung für Bezugskombinationen:**

Durch den höheren Materialverbrauch und Handlingsaufwand gelten die jeweils höheren Stoff- oder Ledergruppen als Gesamtpreis.

**Dieses Modell ist mit Kontrastfaden lieferbar.**




Bitte grundsätzlich angeben, ob Kontrastfaden (siehe Farbkarte) oder Ton-in-Ton Verarbeitung gewünscht wird!

Die Verarbeitung von Zier-, Kapp- oder Doppelnähten können in der Stoff- oder Lederausführung unterschiedlich ausfallen. Es besteht die Möglichkeit, dass bei der Stoffausführung die Nähte entfallen bzw. durch einfache Nähte ersetzt werden.

„Zugabe“ bezieht sich nur auf Stoffe (Verbrauch in lfd. Meter, uni oder unauffällig gemustert mit einer Arbeitsbreite von ca. 140cm), Fremdleider kann nicht verarbeitet werden!

Achtung: Die Piktogramme dienen nur zur Verdeutlichung der Grundform! Abbildung zeigt immer das linke Teil! Alle Maße sind ca.-Angaben, Irrtümer und Änderungen vorbehalten

alle Angaben sind ca. Maße B/T/H; Irrtümer vorbehalten

STOFF	Bankelement mit Stauraum li/re 	Anbauecke mit Stauraum li/re 	zusätzlicher Stützfuß Holz 						
B/T/H ca.	CH links DH rechts 176/63/90	EE links FE rechts 163/67/90	2L 0/0/0						
Verbrauch	4,68	5,07	0,01						
ZUGABE 04 05 06 07 08 09 10 12 22									
<b>LEDER *</b>  Longlife Casay Longlife Bronco Longlife Cloud Bison (Nubuk)									

\* **BITTE BEACHTEN:** Nur die aufgeführten Leder sind bei diesem Modell lieferbar!

**Preisfindung für Bezugskombinationen:**

Durch den höheren Materialverbrauch und Handlingsaufwand gelten die jeweils höheren Stoff- oder Ledergruppen als Gesamtpreis.

**Dieses Modell ist mit Kontrastfaden lieferbar.**

Bitte grundsätzlich angeben, ob Kontrastfaden (siehe Farbkarte) oder Ton-in-Ton Verarbeitung gewünscht wird!




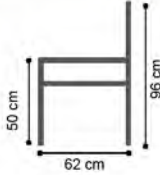
Die Verarbeitung von Zier-, Kapp- oder Doppelnähten können in der Stoff- oder Lederausführung unterschiedlich ausfallen. Es besteht die Möglichkeit, dass bei der Stoffausführung die Nähte entfallen bzw. durch einfache Nähte ersetzt werden.

„Zugabe“ bezieht sich nur auf Stoffe (Verbrauch in lfd. Meter, uni oder unauffällig gemustert mit einer Arbeitsbreite von ca. 140cm), Fremdleider kann nicht verarbeitet werden!


Achtung: Die Piktogramme dienen nur zur Verdeutlichung der Grundform! Abbildung zeigt immer das linke Teil! Alle Maße sind ca.-Angaben, Irrtümer und Änderungen vorbehalten



1A Freischwinger


Optionen	Abmessungen	Modellaufbau
 <p>Kontrastnaht möglich</p>  <p>Bezug 1 Bezug 2 Bezugskombination nicht möglich</p>	 	<p><b>Gestell:</b> Vierkantrrohr Roheisen schwarz</p> <p><b>Sitz:</b> Verstärkter Schichtholzrahmen mit elastischen Gurten und hochwertigem Kaltschaum</p> <p><b>Rücken:</b> Verstärkter Schichtholzrahmen mit elastischen Gurten und solider Polyätherschaumpolsterung</p> <p><b>Bitte beachten!</b> Die Metallteile aus Roheisen weisen bewusst künstlich erzeugte Gebrauchsspuren (z.B. Druckstellen, Kratzer) auf, die mit Klarlack überzogen werden und so ihre spezielle, auch rostige Optik erhalten.</p>





alle Angaben sind ca. Maße B/T/H; Irrtümer vorbehalten

Sitzhöhe: 50 cm, Sitztiefe: 43 cm

STOFF	Freischwinger 									
B/T/H ca.  Verbrauch  ZUGABE 04 05 06 07 08 09 10 12 22	1A  47/62/96  2,00									
<b>LEDER *</b>  Longlife Casay Longlife Bronco Longlife Cloud Bison (Nubuk)										

**\* BITTE BEACHTEN:** Nur die aufgeführten Leder sind bei diesem Modell lieferbar!

**Dieses Modell ist mit Kontrastfaden lieferbar.**

Bitte grundsätzlich angeben, ob Kontrastfaden (siehe Farbkarte) oder Ton-in-Ton Verarbeitung gewünscht wird!

Die Verarbeitung von Zier-, Kapp- oder Doppelnähten können in der Stoff- oder Lederausführung unterschiedlich ausfallen. Es besteht die Möglichkeit, dass bei der Stoffausführung die Nähte entfallen bzw. durch einfache Nähte ersetzt werden.

„Zugabe“ bezieht sich nur auf Fremdstoffe (Verbrauch in lfd. Meter, uni oder unauffällig gemustert mit einer Arbeitsbreite von ca. 140cm), Fremdleder kann nicht verarbeitet werden!

Achtung: Die Piktogramme dienen nur zur Verdeutlichung der Grundform! Abbildung zeigt immer das linke Teil! Alle Maße sind ca.-Angaben. Irrtümer und Änderungen vorbehalten.





Abbildung 1B Massivholztisch, Balkeneiche natur

**Tisch fix**      Breite x Tiefe x Höhe

1B Tisch fix	140x90x75 cm
1C Tisch fix	160x90x75 cm
1D Tisch fix	180x90x75 cm

**Holzausführungen / Material**

Massivholz gerissene Balkeneiche, Wachseffektlack in natur, antik oder altgrau

**Wachseffektlack:**

Eine widerstandsfähige und pflegefreundliche Oberfläche, bei der ein Nachwachsen nicht erforderlich ist.

Risse, offene Astlöcher, Vertiefungen und Spalten sind im Neuzustand bereits enthalten, designbedingt gewollt und stellen keinen Reklamationsgrund dar.

**Modellaufbau**

Bodenplatte:	MDF Dekor ummantelt schwarz
Untergestell:	Balkeneiche massiv gerissen
Säulen in Roheisen schwarz	
Platte:	Balkeneiche massiv gerissen

**Details**


Maserung Tischplatte



Untergestell

## Produktinformation



### Gerissene Balkeneiche - eine Massivholzvariante für Kenner und Liebhaber - mehr Natürlichkeit geht nicht!

Jedes Massivholzmöbel in gerissener Balkeneiche hat eine einmalige Optik. Es ist ein Unikat – es gibt keine zweite, identische Ausgabe!

Maserungen, Struktur- und Farbunterschiede, fest verwachsende Äste, Wuchs- und Windrisse, Markstrahlen, Poren, eingearbeitete Kernröhren etc. gehören zu den natürlichen Merkmalen dieses rustikalen Holzes und sind ausdrücklich gewünscht. Zudem sind vorhandene und neu entstandene Rissbildungen, Verwerfungen und Verziehen kein Qualitätsmangel.

Rohware mit diesen Erscheinungen wird bewusst nicht aussortiert, da sie für den warentypischen, derben Charakter dieser Möbel sorgen. Materialtypische Merkmale der Balkeneiche können in allen Bereichen des Möbels – z. B. auf der Fläche bzw. den Außenseiten bei Tischen – vorhanden sein oder im Laufe des Gebrauchs auch entstehen.

Bäume bilden je nach Standort-, Wuchs- und Umwelteinflüssen nicht wiederholbare Holzstrukturen, da sie unter unterschiedlichen Lebensbedingungen aufwachsen. Das Naturprodukt Holz reagiert auf Raumfeuchtigkeits- und Temperaturschwankungen. Daher kann es auch später noch zu Unregelmäßigkeiten und Rissen in der Holzoberfläche kommen, die nicht zu Beanstandungen oder Reklamationen berechtigen.





alle Angaben sind ca. Maße B/T/H; Irrtümer vorbehalten

140x90

**5089 1B**  
Tisch fix  
140x90x75 cm

Balkeneiche gerissen, Wachseffektlack in natur,  
antik oder altgrau

160x90

**5089 1C**  
Tisch fix  
160x90x75 cm

Balkeneiche gerissen, Wachseffektlack in natur,  
antik oder altgrau

180x90

**5089 1D**  
Tisch fix  
180x90x75 cm

Balkeneiche gerissen, Wachseffektlack in natur,  
antik oder altgrau